



Dieu te cherche

Par Jésus, Dieu se fait proche de chacun. Il vient à notre rencontre et se laisse trouver. En accueillant sa révélation, nous découvrons en nous une soif de le rencontrer et d'apprendre à le connaître. Nous expérimentons la joie de chercher Dieu, de le trouver déjà là dans nos vies, et de tisser librement une relation avec lui, lui qui, le premier, prend l'initiative de la rencontre.





Chant : Jésus, Jésus
Contes bibliques
Poster symbolique

Période 2 : Pendant l'Avent et le temps de Noël

Visée : Cette période nous permet de découvrir Noël et de plonger dans le mystère de l'Incarnation. À travers la construction d'un décor, nous suivons les déplacements et les rencontres de Marie, de Joseph, des bergers et des Mages. Nous verrons converger les chemins vers une étable, pour contempler le visage de Dieu qui se dévoile en Jésus qui vient de naître. Le temps de l'Avent nous met nous aussi en recherche. Par la célébration de Noël, nous accueillons Dieu qui vient à notre rencontre. Nous nous émerveillons de cette présence lumineuse de Dieu au milieu de nous.



Marie

Séance 5 Parents/enfants Préparons-nous à Noël	Séance 6 En chemin vers la crèche	Séance 7 A la crèche avec Jésus	Séance Bonus Parents/enfants Festi-caté de Noël	Célébrer Les mages chercheurs de Dieu
Enjeux				
<p>Pour se mettre en marche vers Noël, les enfants et leurs familles vivent un temps de rassemblement joyeux. Ils sont invités, avec leurs parents, à réaliser une crèche et à en découvrir le sens. Comme dit le pape François, préparer la crèche est un moyen de se préparer à Noël.</p> 	<p>Les Évangiles nous présentent des personnages qui se mettent en route sur une parole, en faisant confiance : Marie, les mages, les bergers, Joseph... En suivant leurs déplacements, les enfants découvriront que ces personnages font de belles rencontres sur le chemin vers la crèche. La route qui mène à Noël est un chemin de rencontres !</p> 	<p>La crèche de Bethléem est un lieu où convergent les chemins de nos personnages : Marie, Joseph, les bergers, les mages... Celui que tout le monde cherche et attend s'y trouve : Jésus, ce tout petit bébé. Les enfants découvriront que c'est Dieu qui se fait homme pour venir lui aussi à notre rencontre. Il est celui qui vient.</p> 	<p>En organisant un temps durant les vacances, les enfants du caté invitent, accueillent et annoncent la venue de Jésus à des enfants de leur entourage (les voisins, les cousins, les amis et les enfants non catéchisés) pour un goûter de Noël.</p> 	<p>Les mages, venus adorer un roi, adorent l'enfant qui vient de naître dans lequel ils reconnaissent le Fils de Dieu. Pourtant, le cadeau le plus grand dans cette scène, c'est l'enfant lui-même. Dieu nous donne son Fils, ce qu'il a de plus précieux, pour nous dire à quel point il nous aime. Les enfants découvriront que le geste d'offrir des cadeaux est un geste symbolique. Il permet de manifester l'importance que la personne a et l'amour que nous éprouvons.</p>
Objectifs				
<p>Découvrir l'évangile de la Nativité. Préparer la crèche paroissiale ou une crèche par équipe. Associer les parents à ce temps de préparation matérielle. Vivre un moment convivial.</p>	<p>Entendre le récit des événements qui précèdent la naissance de Jésus : Annonciation, Visitation Découvrir que la nouvelle de la venue de Jésus se communique à travers des rencontres. Comprendre que le temps de l'Avent est une attente qui nous met en mouvement.</p>	<p>Entendre le récit de la naissance de Jésus : les bergers et les mages Découvrir que Dieu s'est mis en route pour venir jusqu'à nous par son Fils Jésus. Contempler dans ce petit bébé celui que tout le monde attend et cherche. Goûter la paix de l'avoir enfin trouvé.</p>	<p>Organiser une rencontre ouverte à d'autres enfants. Permettre aux enfants du caté d'annoncer à d'autres la Bonne Nouvelle qu'ils ont entendue : Dieu vient nous rencontrer à Noël. Vivre un goûter festif et convivial pour partager la joie de Noël.</p>	<p>Prendre conscience que nous pouvons nous exprimer avec tout notre corps. Réfléchir au sens de la tradition des cadeaux. Entendre que Dieu nous aime et nous donne un merveilleux cadeau : son Fils Jésus.</p>
Matériel				
<p>Une Bible, une veilleuse ; Les 4 bougies de l'Avent ; Des bouchons de liège pour fabriquer les personnages de la crèche, de la feutrine ou du tissu de différentes couleurs, des feutres noirs, de la colle à tissu et des ciseaux ; Quelques éléments de décoration : guirlandes, boules... ; De quoi faire un bon goûter.</p>	<p>La crèche réalisée durant la séance 6 ou une crèche personnelle ; Tissu ou ruban violet ; Le récit-conté (n°2 CD contes) <i>En route vers la crèche.</i></p>	<p>La crèche des séances précédentes ; Des chants de Noël à mettre en fond sonore ; Le récit-conté (n°3 CD contes) <i>Jésus naît.</i></p>	<p>Une Bible ; Des feutres de couleur, du papier.</p>	<p>Une Bible. Les santons des trois mages (atelier 2). Plusieurs demi-feuilles A4 épaisses coupées dans le sens de la hauteur. Des gommettes en forme d'étoiles. Feutres de couleur. Le récit-conté (N°3 CD Contes) <i>Jésus naît.</i></p>
Chants/ récits				
N°8 CD 1 Veillez, soyez prêts	N°7 CD1 L'ange du Seigneur porta l'annonce à Marie N°8 CD Contes Jésus, Jésus	N°12 CD1 Petit enfant venu du ciel N°16 CD1 Joie de Noël N°4 CD Contes Jésus, Jésus	N°12 CD1 Petit enfant venu du ciel N°16 CD1 Joie de Noël N°4 CD Contes Jésus, Jésus	N°17 CD1 Nous avons vu l'étoile N°4 CD Contes Jésus, Jésus
À télécharger sur le site promessededieu.com (code dans le livre du catéchiste)				
<p>Un modèle de crèche avec sa fiche technique pour réaliser les personnages.</p>	<p>La silhouette d'Élisabeth Un calendrier de l'Avent ; Le guide pour accompagner le récit-conté. Pour le lien famille : La crèche accordéon.</p>	<p>Pour la variante : Le bracelet de Noël ; Le sketch de Noël. Pour le lien famille : le diaporama de Noël.</p>	<p>Pour l'atelier crèche : modèles de crèche ; le thaumatrope de Noël. Pour l'atelier sketch : chœurs parlés. Pour l'atelier conte : des idées de contes. Pour l'atelier cuisine : des idées de brochettes festives. Pour l'atelier cartes de Noël : des modèles de cartes.</p>	<p>L'homélie sur l'Épiphanie du Père Gérard Naslin ; La gestuation de l'évangile de Matthieu 2,1-12 ; Le modèle de l'étoile (atelier 1) ; Le modèle de pancarte (atelier 2).</p>
Remarques et variantes				
<p>Cette séance peut se vivre avec plusieurs équipes de catéchèse. Si les parents ne sont pas présents lors de cette séance, réaliser la crèche de l'équipe et proposer le goûter avec les familles à la fin de la séance.</p>	<p>Sur un carré de tissu, dessiner une nativité simple et avec de gros points, reproduire la Crèche en couture.</p>	<p>Faire préparer aux enfants le sketch proposé pour le jouer durant la veillée de Noël, ou durant la séance bonus. Fabriquer ensemble un bracelet de Noël.</p>	<p>Vivre cette rencontre avec les familles dans un EPHAD</p>	